



PROCESOS PERCEPTIVOS “lectura y escritura” de sonidos

“Lectura y escritura” de sonidos



1 Objetivos

- **Capacidad de escuchar e interpretar los sonidos**
- **Trasnformar el sonido en imagen**
- **Observar e interpretar representaciones de sonidos**
- **Transformar la imagen en sonido**
- **Automatización de la conversion símbolo-sonido**
- **Velocidad de interpretación o decodificación**
- **Memoria visual**
- **Memoria auditiva**

“lectura y escritura” de sonidos



2 Procedimiento

- Seleccionamos el nivel que queremos trabajar con el niño:

AUDITIVO hacia visual

VISUAL hacia auditivo

- **AUDITIVO** hacia visual. El niño escucha una secuencia sin ver los símbolos, y después tiene que ser capaz de elegir los que ha escuchado entre las imágenes propuestas y colocarlas en el mismo orden
- **VISUAL** hacia auditivo: El niño ve los símbolos colocados en línea y debe interpretarlos uno tras otro, como si los estuviera leyendo.
- Realizaremos numerosas series para que el niño **Automatic**e la decodificación y pueda aumentar su velocidad de procesamiento y ejecución.
- **Memoria auditiva**: Podemos hacer una secuencia de sonido y que el niño simplemente tenga que repetirla.
- **Memoria visual**: Podemos proponer una secuencia de dibujos, desordenarla y que después tenga que colocarla de nuevo tal y como estaba, Podemos hacer que desaparezcan elementos...

A partir de esta propuesta nos van a surgir muchas más variables interesantes para trabajar con el niño según sus características.

“Lectura y escritura” de sonidos






3 Materiales

- **Círculos impresos**
- **Tijeras para recortarlos**
- **Un espacio amplio como el suelo o una mesa para exponer los dibujos**
- **Un cartón o pantalla para poder tapar los dibujos mientras emitimos el estímulo auditivo**
- **Papel y goma para crear símbolos nuevos**




Sonidos animales

Bla Bla






Sonidos animales

Bla Bla






Sonidos del entorno





Sonidos transportes

Bla Bla



Sonidos propio cuerpo



Sonidos cuerpo/entorno



Crea tus propias correspondencias

